

CHECK★IN

SAMPEDRO®

Since 1921

Hotel collection

CHECK★IN

SAMPEDRO[®]
Since 1921

CAMA / 05

BANHO / 23

MESA / 37

SPA / 53

COMPLEMENTOS / 61




180 FIOS 50% POLIÉSTER/50% ALGODÃO

Cor Branco

REFª 180PA





REF. 180PA


FRONHA DE ALMOFADA MODELO ENVELOPE COM PONTO CORRIDO

2 abas de 5 cm nas laterais e pala de 20 cm.

Medidas

55x65 cm | 55x75 cm

Pack de 2 unidades



REF. 180PA

FRONHA DE ALMOFADA MODELO ENVELOPE COM ROLINHO

2 abas de 5 cm nas laterais e pala de 20 cm.

Medidas

55x65 cm | 55x75 cm

Pack de 2 unidades



REF. 180PA

FRONHA DE ALMOFADA MODELO OXFORD COM ROLINHO

4 abas a toda a volta de 5 cm e pala de 20 cm.

Medidas

55x75 cm

Pack de 2 unidades



REF. 180PA

LENÇOL DE CIMA COM ROLINHO

Bainha de 5 cm no topo, restantes 1 cm.

Medidas

180x290 cm | 240x290 cm | 280x290 cm | 300x320 cm

1 unidade



REF. 180PA

LENÇOL DE CIMA/LENÇOL DE BAIXO COM PONTO CORRIDO

Bainha de 5 cm no topo, restantes 1 cm.

Medidas

180x290 cm | 240x290 cm | 280x290 cm | 300x320 cm

1 unidade



REF. 180PA

LENÇOL SACO

Pala solta de 40 cm.

Medidas

190x230 cm | 250x230 cm | 280x250 cm | 300x250 cm

1 unidade


- Os artigos de poliéster/algodão com 180 fios são a resposta da Sampedro para a roupa de cama mais usual e económica.
- Em ponto de tafetá com fios de poliéster/algodão, este tecido pelo facto de ter poliéster, retém mais calor e absorve menos humidade do que o algodão puro, mas a percentagem de algodão garante uma ventilação adequada.
- Tem um acabamento mate. É firme e resistente.
- É de fácil manutenção, pois enruga menos que o algodão puro e seca mais rápido. O poliéster aumenta a resistência ao desgaste e à tração. Excelente para uso frequente e lavagens regulares.

PERCALE 200 FIOS 100% ALGODÃO

Cor Branco

REF: 200TC





REF. 200TC

FRONHA DE ALMOFADA MODELO ENVELOPE COM PONTO CORRIDO

Ponto corrido, 2 abas de 5 cm nas laterais e pala de 20 cm.

Medidas

55x65 cm | 55x75 cm

Pack de 2 unidades



REF. 200TC

FRONHA DE ALMOFADA MODELO ENVELOPE COM ROLINHO

2 abas de 5 cm nas laterais e pala de 20 cm.

Medidas

55x65 cm | 55x75 cm

Pack de 2 unidades



REF. 200TC

FRONHA DE ALMOFADA MODELO OXFORD COM ROLINHO

4 abas a toda a volta de 5 cm e pala de 20 cm.

Medidas

55x75 cm

Pack de 2 unidades



REF. 200TC

LENÇOL DE CIMA COM ROLINHO

Bainha de 5 cm no topo, restantes 1 cm.

Medidas

180x290 cm | 240x290 cm | 280x290 cm | 300x320 cm

1 unidade



REF. 200TC

LENÇOL DE CIMA/LENÇOL DE BAIXO COM PONTO CORRIDO

Bainha de 5 cm no topo, restantes 1 cm.

Medidas

180x290 cm | 240x290 cm | 280x290 cm | 300x320 cm

1 unidade



REF. 200TC

LENÇOL SACO

Pala solta de 40 cm.

Medidas

190x230 cm | 250x230 cm | 280x250 cm | 300x250 cm

1 unidade


- Os artigos em percale de algodão com 200 fios, representam a proposta da Sampedro para a roupa de cama clássica.
- Em ponto de tafetá com fios de algodão de qualidade, este tecido é leve, fresco e respirável. É durável devido à trama firme e à densidade equilibrada.
- Tem um acabamento mate e uma textura estruturada que vai suavizando gradualmente com as lavagens.
- Exige os cuidados típicos do algodão, mas suporta lavagens frequentes.

CETIM 300 FIOS 100% ALGODÃO

Cor Branco

REF^a Cetim 300/60





REF. Cetim 300/60

FRONHA DE ALMOFADA MODELO ENVELOPE COM PONTO CORRIDO

2 abas de 5 cm nas laterais e pala de 20 cm.

Medidas

55x65 cm | 55x75 cm

Pack de 2 unidades



REF. Cetim 300/60


FRONHA DE ALMOFADA MODELO ENVELOPE COM ROLINHO

2 abas de 5 cm nas laterais e pala de 20 cm.

Medidas

55x65 cm | 55x75 cm

Pack de 2 unidades



REF. Cetim 300/60

FRONHA DE ALMOFADA MODELO OXFORD COM ROLINHO

4 abas a toda a volta de 5 cm e pala de 20 cm.

Medidas

55x75 cm

Pack de 2 unidades



REF. Cetim 300/60

LENÇOL DE CIMA COM ROLINHO

Bainha de 5 cm no topo, restantes 1 cm.

Medidas

180x290 cm | 240x290 cm | 280x290 cm | 300x320 cm

1 unidade



REF. Cetim 300/60

LENÇOL DE CIMA/LENÇOL DE BAIXO COM PONTO CORRIDO

Bainha de 5 cm no topo, restantes 1 cm.

Medidas

180x290 cm | 240x290 cm | 280x290 cm | 300x320 cm

1 unidade



REF. Cetim 300/60

LENÇOL SACO

Pala solta de 40 cm.

Medidas

190x230 cm | 250x230 cm | 280x250 cm | 300x250 cm

1 unidade

- Os artigos de algodão de 300 fios são a resposta da Sampedro para uma roupa de cama de qualidade alta.
- Em ponto de cetim com fios finos de algodão penteado, este tecido tem uma maior densidade e suavidade.
- Tem brilho e um toque macio e suave.
- Como usa fios mais finos, embora seja de qualidade superior, pode ser menos resistente ao uso intensivo se comparado com o percale. Ainda assim bastante durável devido á alta densidade.

COLCHAS
TAPA PÉS
ALMOFADAS DECORATIVAS



50% LINHO, 50% ALGODÃO · COR NATURAL
REF³ ESTOPA 10LM



REF. ESTOPA 10LM

TAPA PÉS COM PONTO CORRIDO

Cantos em bico bainhas de 3 cm.

Medidas

80x180 cm | 80x240 cm | 80x280 cm

1 unidade



REF. ESTOPA 10LM

FRONHA DE ALMOFADA DECORATIVA
COM PONTO CORRIDO

4 abas a toda a volta de 3 cm e pala de 20 cm.

Medidas

45x45 cm

Pack de 2 unidades

100% ALGODÃO · COR BRANCA

REF³ SAFIRA



REF. SAFIRA

TAPA PÉS COM PONTO CORRIDO

Cantos em bico bainhas de 3 cm.

Medidas

80x180 cm | 80x240 cm | 80x280 cm

1 unidade



REF. SAFIRA


FRONHA DE ALMOFADA DECORATIVA
COM PONTO CORRIDO

4 abas a toda a volta de 3 cm e pala de 20 cm.

Medidas

45x45 cm

Pack de 2 unidades



REF. SAFIRA

COLCHA COM PONTO CORRIDO

Cantos em bico bainhas de 3 cm.

Medidas

180x260 cm | 240x260 cm | 280x260 cm | 300x260 cm

1 unidade

100% ALGODÃO · FAVO DE MEL · COR BRANCA
REF: FAVO/F



REF. FAVO/F
TAPA PÉS COM PONTO CORRIDO
Cantos em bico bainhas de 3 cm.
Medidas
80x180 cm | 80x240 cm | 80x280 cm
1 unidade



REF. FAVO/F
FRONHA DE ALMOFADA DECORATIVA
COM PONTO CORRIDO
4 abas a toda a volta de 3 cm e pala de 20 cm.
Medidas
45x45 cm
Pack de 2 unidades



REF. FAVO/F
COLCHA COM PONTO CORRIDO
Cantos em bico bainhas de 3 cm.
Medidas
180x270 cm | 240x270 cm | 260x270 cm | 300x270 cm
1 unidade

100%ALGODÃO · 230 GRS/M² · COR BRANCA
REF³ DM1/L



REF. DM1/L

SACO DE LAVANDARIA

Com bordado "laundry" e cordão.

Medidas

45x70 cm

Pack de 6 unidades



REF. DM1/L

SACO PARA CHINELOS/SECADOR/JORNAL

Com cordão.

Medidas

20x40 cm

Pack de 6 unidades



FIO SINGELO · 450 GRS/M² · 100% ALGODÃO

Cor Branco

REF^a MS450





REF. MS450

TOALHAS

Medidas

Toalha de bidé 30x50 cm · **Pack de 2 unidades**

Toalha de rosto 50x100 cm · **Pack de 2 unidades**

Toalha de banho 70x140 cm · **Pack de 2 unidades**

Toalha de banho 100x150 cm · **Pack de 2 unidades**

FIO TORCIDO · 450 GRS/M² · 100% ALGODÃO

Cor Branco

REF^a MT450/Grega





REF. MT450/Grega

TOALHAS

Medidas

Toalha de bidé 30x50 cm · **Pack de 2 unidades**

Toalha de rosto 50x100 cm · **Pack de 2 unidades**

Toalha de banho 70x140 cm · **Pack de 2 unidades**

Toalha de banho 100x150 cm · **Pack de 2 unidades**

FIO SINGELO · 550 GRS/M² · 100% ALGODÃO

Cor Branco

REF^a P550





REF. P550

TOALHAS

Medidas

Toalha de bidé 30x50 cm · **Pack de 2 unidades**

Toalha de rosto 50x100 cm · **Pack de 2 unidades**

Toalha de banho 70x140 cm · **Pack de 2 unidades**

Toalha de banho 100x150 cm · **Pack de 2 unidades**

FIO SINGELO · 470 GRS/M² · 100% ALGODÃO · COR BRANCA
REF³ MS470/L



REF. MS470/L

TOALHETE

Medidas

30x30 cm · Pack de 2 unidades

FIO TORCIDO · 500 GRS/M² · 100% ALGODÃO · COR BRANCA
REF³ MT500



REF. MT500

TAPETE DE BANHO


Medidas

50x70 cm · Pack de 2 unidades

50x85 cm · Pack de 2 unidades

FIO TORCIDO · 750 GRS/M² · 100% ALGODÃO · COR BRANCA

REF³ Grega/750



REF. Grega/750

TAPETE DE BANHO

Medidas

50x70 cm · Pack de 2 unidades

FIO TORCIDO · 780 GRS/M² · 100% ALGODÃO · COR BRANCA

REF³ S780



REF. S780

TAPETE DE BANHO

Medidas

50x85 cm · Pack de 2 unidades

FIO SINGELO · 450 GRS/M² · 100% ALGODÃO · COR BRANCA
REF³ MS450



REF. MS450

ROBE DE FELPO

Robe com gola, costuras reforçadas com ponto duplo de 4 agulhas, e dois bolsos na altura da cintura.

Medidas

S, M, L, XL · 1 unidade



REF. MS450

CHINELOS

Medidas

38, 42 · Pack de 2 pares

100% ALGODÃO, FAVO DE MEL · COR BRANCA
REF³ FAVO/F



REF. FAVO/F

ROBE DE FAVO

Robe com gola, costuras reforçadas, e dois bolsos na altura da cintura.

Medidas

S, M, L, XL · 1 unidade



REF. FAVO/F

CHINELOS DE FAVO

Medidas

38, 42 · Pack de 2 pares

CETIM 300 FIOS · 100% ALGODÃO · COR BRANCA
REF^º M300/60



REF. M300/60

ROBE DE CETIM

Robe com gola, costuras reforçadas, e dois bolsos na altura da cintura.

Exterior: Cetim 300 Fios 100% Algodão. Forro: 80% Algodão/20% Poliéster.

Medidas

S, M, L, XL · 1 unidade



REF. M300/60

CHINELOS DE CETIM

Medidas

38, 42 · Pack de 2 pares

FIO SINGELO · 420 GRS/M² · 100% ALGODÃO
REF³ MS420



REF. MS420
TOALHA DE PISCINA
Cor Bege (133C) · Terracota (482C) · Azul (6153C)
Medidas
100x180 cm · **1 unidade**

FIO SINGELO · 420 GRS/M² · 100% ALGODÃO
REF³ MSTF420



REF. MSTF420
TOALHA DE PISCINA RISCAS
Cor Bege (TF20) · Verde (TF57) · Azul (TF63)
Medidas
100x180 cm · **1 unidade**



100% ALGODÃO · 230 GRS/M²

Cor Branco

REF^a DM1/L





REF. DM1/L

TOALHA DE MESA COM PONTO CORRIDO

Cantos em bico, bainhas de 2 cms.

Medidas

150x150 cm | 175x250 cm | 175x300 cm

1 unidade



REF. DM1/L

GUARDANAPO COM PONTO CORRIDO

Cantos em bico, bainhas de 2 cms.

Medidas

50x50 cm

Pack de 6 unidades



REF. DM1/L

GUARDANAPO AJOUR

Cantos em bico, bainhas de 3 cms.

Medidas

50x50 cm

Pack de 6 unidades



REF. DM1/L

INDIVIDUAL COM PONTO CORRIDO

Cantos em bico, bainhas de 3 cms.

Medidas

30x50 cm

Pack de 6 unidades



REF. DM1/L

CAMINHO COM PONTO CORRIDO

Cantos em bico, bainhas de 3 cms.

Medidas

50x150 cm

Pack de 6 unidades



REF. DM1/L

BASE DE COPOS

Com overlock.

Medidas

13x13 cm

Pack de 6 unidades





REF. DM1/L
SACO DE PÃO

Com cordão.

Medidas

25x30 cm

Pack de 6 unidades

50% POLIÉSTER/50% ALGODÃO · 230 GRS/M² · COR BRANCA

REF³ DM2



REF. DM2

TOALHA DE MESA COM PONTO CORRIDO

Cantos em bico, bainhas de 2 cms.

Medidas

150x150 cm | 175x250 cm | 175x300 cm

1 unidade



REF. DM2

GUARDANAPO COM PONTO CORRIDO

Cantos em bico, bainhas de 2 cms.

Medidas

50x50 cm

Pack de 6 unidades

100% ALGODÃO · 230 GRS/M²

Cor Bege 1202C

REF³ DM1/L





REF. DM1/L

TOALHA DE MESA COM PONTO CORRIDO

Cantos em bico, bainhas de 2 cms.

Medidas

150x150 cm | 175x250 cm | 175x300 cm

1 unidade



REF. DM1/L

GUARDANAPO AJOUR

Cantos em bico, bainhas de 3 cms.

Medidas

50x50 cm

Pack de 6 unidades



REF. DM1/L

GUARDANAPO COM PONTO CORRIDO

Cantos em bico, bainhas de 2 cms.

Medidas

50x50 cm

Pack de 6 unidades



REF. DM1/L

CAMINHO COM PONTO CORRIDO

Cantos em bico, bainhas de 3 cms.

Medidas

50x150 cm

Pack de 6 unidades



REF. DM1/L

INDIVIDUAL COM PONTO CORRIDO

Cantos em bico, bainhas de 3 cms.

Medidas

30x50 cm

Pack de 6 unidades



REF. DM1/L

SACO DE PÃO

Com cordão.

Medidas

25x30 cm

Pack de 6 unidades



100% ALGODÃO · 170 GRS/M²

Cor Branco

REF^a ATT 25/106





REF. ATT 25/106

TOALHA DE MESA EM SARJA COM PONTO CORRIDO
Cantos em bico, bainhas de 2 cms.

Medidas

150x150 cm | 175x250 cm | 175x300 cm

1 unidade



REF. ATT 25/106

GUARDANAPO EM SARJA COM PONTO CORRIDO
Cantos em bico, bainhas de 2 cms.

Medidas

50x50 cm

Pack de 6 unidades

100% LINHO LAVADO · COR NATURAL
REF^a ESTOPA 10C



REF. ESTOPA 10C

CAMINHO

Com rolinho e franjas feitas pela lavagem.

Medidas

50x150 cm

Pack de 6 unidades



REF. ESTOPA 10C

GUARDANAPO

Com rolinho e franjas feitas pela lavagem.

Medidas

50x50 cm

Pack de 6 unidades



REF. ESTOPA 10C

SACO DE PÃO

Com cordão.

Medidas

25x30 cm

Pack de 6 unidades

100% ALGODÃO · FAVO DE MEL LAVADO · COR BRANCA

REF³ FAVO/L



REF. FAVO/L

PANO DE COZINHA

Presilha única no canto.

Medidas

50x70 cm

Pack de 2 unidades





FIO SINGELO · 550 GRS/M² · 100% ALGODÃO · COR BEGE 133C
REF³ P550



REF. P550

TOALHAS

Medidas

Toalha de bidê 30x50 cm · **Pack de 2 unidades**

Toalha de rosto 50x100 cm · **Pack de 2 unidades**

Toalha de banho 100x150 cm · **Pack de 2 unidades**

FIO SINGELO · 450 GRS/M² · 100% ALGODÃO · COR BEGE 133C
REF³ MS450



REF. MS450
TOALHA DE MARQUESA
Com debrum.
Medidas
120x210 cm · Pack de 2 unidades

CETIM 300 FIOS · 100% ALGODÃO · COR BEGE 133C
REF³ M300/60



REF. M300/60
LENÇOL DE MARQUESA
Ponto corrido, bainhas de 1 cm.
Medidas
145x270 cm · 1 unidade

FIO SINGELO · 470 GRS/M² · 100% ALGODÃO · COR BEGE 133C
REF³ MS470/L



REF. MS470/L

TOALHETE

Medidas

30x30 cm · Pack de 2 unidades



REF. MS470/L


TOALHETE MAKE-UP

Com bordado "make-up".

Medidas

30x30 cm · Pack de 2 unidades

FIO SINGELO · 450 GRS/M² · 100% ALGODÃO · COR BEGE 133C
REF³ MS450



REF. MS450

ROBE DE FELPO

Com gola, costuras reforçadas com ponto duplo de 4 agulhas, e dois bolsos na altura da cintura.

Medidas

S, M, L, XL · 1 unidade



REF. MS450

CHINELOS

Medidas

38, 42 · Pack de 2 pares



FIO SINGELO · 450 GRS/M² · 100% ALGODÃO · COR BEGE 133C
REF³ MS450



REF. MS450

PONCHO

Com capuz e bolso na frente.

Medidas

Senhora | Homem | Criança (6/8 anos)

1 unidade



CETIM 300 FIOS · 100% ALGODÃO · COR BEGE 133C
REF³ M300/60



REF. M300/60

ROBE DE CETIM

Robe com gola, costuras reforçadas, e dois bolsos na altura da cintura.

Exterior: Cetim 300 Fios 100% Algodão. Forro: 80% Algodão/20% Poliéster.

Medidas

S, M, L, XL · 1 unidade



REF. M300/60


CHINELOS DE CETIM

Medidas

38, 42 · Pack de 2 pares

FIO TORCIDO · 500 GRS/M² · 100% ALGODÃO · COR BEGE 133C

REF³ MT500



REF. MT500

TAPETE DE BANHO


Medidas

50x70 cm · Pack de 2 unidades

50x85 cm · Pack de 2 unidades

FIO TORCIDO - 780 GRS/M² - 100% ALGODÃO · COR BEGE 133C

REF³ S780



REF. S780

TAPETE DE BANHO

Medidas

50x85 cm · Pack de 2 unidades



COMPLEMENTOS



REF^a C350 150TC

EDREDÃO DE FIBRA 350 GR · COR BRANCA

Exterior: 100% Algodão. Enchimento: 100% Poliéster com 350gr/m²

Medidas

160x220 cm | 180x220 cm | 240x220 cm | 260x240 cm | 270x240 cm | 290x240 cm

1 unidade



REF^a C250 150TC

EDREDÃO DE FIBRA 250 GR · COR BRANCA

Exterior: 100% Algodão. Enchimento: 100% Poliéster com 250 gr/m².

Medidas

160x220 cm | 180x220 cm | 240x220 cm | 260x240 cm | 270x240 cm | 290x240 cm

1 unidade



REFª HOW/TCS

ALMOFADA DE FIBRA · COR BRANCA

Exterior: 100% Algodão Enchimento: 100% Poliéster

Medidas

45x45 cm (350 grs) | 50x60 cm (525 grs) | 50x70 cm (675 grs)

1 unidade



REFª PLW/III

ALMOFADA DE PENAS · COR BRANCA

Exterior: 100% Algodão. Enchimento: 70% Penas/30% Penugem.

Medidas

50x70 cm (810 grs)

1 unidade



REFª AC150 150TC


PROTETOR DE COLCHÃO ACOLCHOADO · COR BRANCA

Tecido: 100% Algodão. Enchimento: 100% Poliéster. Saiote em malha jersey: 100% Algodão. Caixa de 30 cms.

Medidas

100x200 cm | 120x200 cm | 140x200 cm | 150x200 cm | 160x200 cm | 180x200 cm | 200x200 cm

1 unidade



REFª PCS/PU

PROTETOR DE COLCHÃO IMPERMEÁVEL · COR BRANCA

Tecido: Malha Felpa 70% algodão, 30% Poliéster. Revestimento: 100% Poliuretano. Saiote em malha jersey: 100% Algodão. Caixa de 30 cms.

Medidas

100x200 cm | 120x200 cm | 140x200 cm | 150x200 cm | 160x200 cm | 180x200 cm | 200x200 cm

1 unidade



REFª PCS/PU

PROTECTOR DE ALMOFADA IMPERMEÁVEL · COR BRANCA

Com pala.

Tecido: Malha Felpa 70% Algodão, 30% Poliéster. Revestimento: 100% Poliuretano.

Medidas

52x62 cm | 52x72 cm

1 unidade



REFª PLANO

COBERTOR · COR 21 BEGE CLARO, COR 23 CASTANHO

60% Algodão, 40% Acrílico. 460 gr/m²

Medidas

180x240 cm | 240x240 cm | 280x240 cm | 300x240 cm

1 unidade



REFª VISCO

TOPPER DE VISCO · COR BRANCA

100% espuma poliuretano de visco. Densidade da espuma: 42 kg/m³.

Medidas

100x200 cm | 160x200 cm | 180x200 cm | 200x200 cm

1 unidade



EMPRESA INDUSTRIAL SAMPEDRO, S.A

4815-176 Lordelo GMR · Guimarães · Portugal · GPS N 41 22.126 W 8 22.878
Telf. +351 252 820 800 · Fax +351 252 820 801 · Email: sampetro@sampetro.pt

www.sampetro.pt    